

IMSP Spitalul Raional Calarasi	PROCEDURA OPERATIONALA IGIENA MAINILOR	Ediția:I Nr.de ex.:21
		Revizia: Nr. de ex.:
	Cod: SRC.PG01/07	Exemplar nr.
		Pagini : 14

Nr. crt.	Responsabil/ operațiune	Numele și prenumele	Funcția	Data	Semnătura
1.1.	Elaborat	Rodica Negru	Membri SMC	09.06.2020	
1.2.	Verificat	Ion Veverita	Președintele Consiliului Calitații, Vicedirector medical	10.06.2020	
1.3.	Aprobat	Silvia Bobescu	Director al IMSP SR Calarasi	11.06.2020	

COD SRC.PG- 01/

2. Situația edițiilor și a reviziilor în cadrul edițiilor procedurii operaționale.

Nr. Crt.	Ediția/revizia în cadrul ediției	Componenta revizuită (capitol, subcapitol)	Modalitatea reviziei -Modificat -Adăugat -Suprimat	Data de la care se aplică prevederile ediției sau reviziei ediției
	1	2	3	4
2.1.	Ediția 1			
2.2.	Revizia 1			
2.3	Revizia 2			

3. Lista persoanelor la care se difuzează ediția sau, după caz, revizia din cadrul ediției procedurii operaționale.

Nr. Crt.	Scopul difuzării	Exem plar nr.	Compartiment	Funcția	Nume și prenume	Data primirii	semnăt ra
	1	2	3	4	5	6	7
3.1.	Evidență	1	SMC (Registrul unic)	Sef SMC	Angela Palitu		
3.2.	Arhivare	1	SMC	Sef SMC	Angela Palitu		
3.3	Aplicare	1	Secția Terapie	Șef secție- a/med.superior	I.Cusnir T.Badasca		
3.4	Aplicare	1	Secția Consultativă	Șef secție- a/medical superior	V.Machidon L.Boian		
3.5	Aplicare	1	Secția Chirurgie	Șef secție- a/medical superior	M.Cusnir ZCiubeica		

IMSP Spitalul Raional Calarasi			PROCEDURA OPERATIONALA IGIENA MAINILOR			Ediția:I		Nr.de ex.:21	
						Revizia:		Nr. de ex.:	
			Cod: SRC.PG01/07			Exemplar nr.			
						Pagini : 14			
3.6	Aplicare	1	UPU	Şef secție- a/medical superior	V.Gurschii N.Ciubuc				
3.7	Aplicare	1	Secția ATI	Şef secție- a/medical superior	V.Palitu A.Agapov				
3.8	Aplicare	1	Secția Boli Infecțioase	Şef secție- a/medical superior	L.Caterev L.Stratulat				
3.9	Aplicare	1	Secția Pediatrie	Şef secție- a/medical superior	I.Triboi I.Struna				
3.10	Aplicare	1	Secția Obstetrică/ Ginecologie	Şef secție- a/medical superior	V.Stratan M.Leiciu				
3.11	Aplicare	1	Secția Îngrijiri cronice	Şef secție- a/medical superior	M.Lungu A.Badia				
3.12	Aplicare	1	Cabinet radiologic	R-g labor	I.Carabcevschi				
3.13	Aplicare	1	Serviciu fizioproceduri	a/medical	A.Gherta				
3.14	Aplicare	1	Farmacia	Farmacist	V.Donos				
3.15	Aplicare	1	Laborator	Şef laborator	T.Stratan				
3.16	Aplicare	1	Serviciu imagistica	a/medical	T.Proca				
3.17	Aplicare	1	Serviciu ftiziopulmologic	Şef serviciu	V.Mocanu				
3.18	Aplicare	1	Sectia morfopatologie	laborant	L.Negru				
3.19	Aplicare	1	Bloc alimentar	Asistent dietician	M.Ganea				
3.20	Aplicare	1	Sectia de transfuzie a singelui	a/medical	N.Ciubuc				
3.21	Aplicare	1	Spalatoria	lengereasa	M.Stolearov				
3.22	Informare	24	Toate subdiviziunile					Manualul Procedurilor www.sr- calarasi.ms.md	

IMSP Spitalul Raional Calarasi	PROCEDURA OPERATIONALA IGIENA MAINILOR	Ediția:I Nr.de ex.:21
		Revizia: Nr. de ex.:
	Cod: SRC.PG01/07	Exemplar nr.
		Pagini : 14

4.Scopul procedurii

- Procedura are drept scop descrierea asepsiei mainilor
- Indicațiile acesteia după gradul de risc infecțios
- Utilizarea corectă a antisepticelor
- Prevenirea infecțiilor asociate asistenței medicale

5.Domeniul de aplicare a procedurii operaționale cadru.

- Procedura se aplică în cadrul IMSP Spitalul Raional Calarasi permanent
- Procedura este o procedură generală

6.Documente de referință:

6.1.Reglementări naționale:

- Ghidul de supraveghere și control în infecțiile nosocomiale ,aprobat prin ordinul MS al RM Nr.51 din 16.02.2009
- Ghid practice “Siguranța injectiilor”,aprobat prin Ordinul MS al RM nr.765 din 30.09.2015
- Standarde de îngrijiri Nursing

6.2 .Reglementări interne:

- Ordinul directorului IMSP SR Calarasi Nr.52 din 24.04.2018 Cu privire la respectarea regimului sanitar antiepidemic în IMSP SR Calarasi.??????
- Planul anual de activitate al Consiliului Calității IMSP SR Calarasi
- Planul de supraveghere și control al Infecțiilor Nosocomiale în IMSP SR Calarasi pentru anii 2020-2021,coordonat cu CSP Calarasi la data de 19.01.2020

6.3.Reglementari secundare:

- Registrul National al produselor biodistructive
- Instrucțiuni privind utilizarea produselor antiseptice

7. Definiții și prescurtări ale termenilor utilizați în procedură.

7.1. Definiții ale termenilor:

Nr. Crt.	Termenul	Definiția și/sau dacă este cazul, actul care definește termenul
7.1.1	Antiseptic	Produsul biocid care fie inhibă dezvoltarea sau distruge microorganismele la nivelul mucoaselor intacte pentru prevenirea sau limitarea infecțiilor.

IMSP Spitalul Raional Calarasi	PROCEDURA OPERATIONALA IGIENA MAINILOR	Ediția: I Nr. de ex.: 21
		Revizia: Nr. de ex.:
		Exemplar nr.
	Cod: SRC.PG01/07	Pagini : 14

7.1.2.	Sapun antiseptic	Sapun care contine un agent antiseptic suficienta pentru a inactiva agentii patogeni inmultirii acestora. in concentratie si/sau reducerea
7.1.3.	Flora rezidenta	Flora care exista la nivelul tegumentelor si care prezenta o bariera impotriva colonizarii cu agenti patogeni din exterior; agentii patogeni ai florei cutanate pot fi implicati in producerea infectiilor asociate ingrijirilor medicale (cutanate, cateter,septicemii)
7.1.3.1	Flora tranzitorie	Flora cu care se contamineaza tegumentul mainil in timpul actelor de ingrijire medicala ; este reprezentata de cele mai multe ori de agenti patogeni rezistenti la antibiotice; acestia provin din tubul digestiv; mediu, jucand un rol important in producerea infectiilor asociate ingrijirilor medicale.
7.1.3.2	Curatare	Etapa preliminara obligatorie permanenta si sistematica in cadrul oricarei activitati sau proceduri de indepartare a murdariei(materie organica si anorganica) de pe suprafete(inclusiv tegumente) sau obiecte prin operatiuni mecanice sau manual, utilizandu-se agenti fizici si /sau chimici care se efectueaza in unitatile sanitare de orice tip, astfel incat activitatea medicala sa se desfasoare in conditii optime de securitate.

7.2. Abrevieri ale termenilor:

Nr. Crt.	Abrevierea	Termenul abreviat
1.	IAAM	Infectie asociata asistentei medicale
2.	PM	Personal medical
3.	PG	Procedura generala
4	PO	Procedura operationala
7	ORD.	Ordin
8	MS	Ministerul sanatatii

8.Descrierea prezentei proceduri operaționale:

8.1 Generalități.

Transmiterea microorganismelor prin intermediul mainilor personalului medical este principala cauza a aparitiei a IAAM, iar igiena mainilor personalului medical ramane cea mai importanta masura pentru prevenirea si limitarea acestor infectii. Igiena mainilor reprezinta cea mai simpla, cea mai eficienta si dovedita metoda de a reduce incidenta IAAM.

Nu se admite manichiura sau unghiile lungi, purtarea de bijuterii si a ciasului.

Mainile constituie calea de transmitere pentru aproape orice fel de agenți patogeni de la un pacient la altul, sau de la un membru al personalului la pacient. Astfel, igiena mainilor este cea mai importanta procedura de prevenire a infectiei. Pentru a proteja pacienții de infectiile asociate asistentei medicale, igiena mainilor trebuie sa se realizeze periodic si

IMSP Spitalul Raional Calarasi	PROCEDURA OPERATIONALA IGIENA MAINILOR	Ediția: I
		Nr. de ex.: 21
	Cod: SRC.PG01/07	Revizia: Nr. de ex.: Exemplar nr.
		Pagini : 14

complet. Mainile curate și sanatoase, cu pielea intactă, cu unghiile tăiate și fără inele minimalizează riscul contaminării. Nu numai unghiile artificiale pot fi adevărate depozite de microorganisme ci și mainile aspre și cu pielea aspră și crapată. Întreg personalul medical trebuie să mențină igiena personală adecvată. Unghiile trebuie tăiate scurt și păstrate curate. Este interzisă purtarea unghiilor false.

8.1.2. Igiena mâinilor

Igiena mâinilor este un termen general, care se aplică în procedura de: spălarea pe mâini, antiseptica (dezinfecția) igienică, antiseptica (dezinfecția) chirurgicală. Spălarea simplă a mâinilor este definită ca fiind fricționarea viguroasă a mâinilor, una de alta, pe toată suprafața, după o prealabilă umezire și săpunire și se efectuează cu apă potabilă și săpun lichid. De menționat, că săpunirea doar o singură dată a mâinilor permite înlăturarea a 40% din microflora colonizată, iar spălarea de 2 ori permite înlăturarea a 60-70% din microorganisme. Utilizarea săpunului lichid permite înlăturarea a 89% ale microflorei tranzitorii.

8.1.3. Indicații practice pentru igiena mâinilor

- **Igiena mâinilor trebuie efectuată înainte de:**
- pregătirea procedurii de injectare (pregătirea materialului de injectare și a injectării propriu-zise);
- contactul direct cu pacientul pentru îndeplinirea injectărilor;
- îmbrăcarea mănușilor (la început asigurați-vă că mâinile sunt uscate).

Igiena mâinilor trebuie efectuată după:

- administrarea injectărilor;
- toate contactele directe cu pacienții;
scoaterea mănușilor.
- posibil să fie necesar prelucrarea mâinilor între injectări în dependență de locația procedurii și de prezența sau absența contactului cu obiectele contaminate, sângele sau lichidele biologice

Elemente cheie	Indicații	Măsuri de precauții
Igiena mâinilor (spălarea pe mâini, sau antiseptica mâinilor)	Igiena mâinilor, înainte și după contactul cu fiecare pacient, este cel mai important element în prevenirea transmiterii infecțiilor; <ul style="list-style-type: none"> • Dacă mâinile sunt vizibil murdare sau contaminate 	<ul style="list-style-type: none"> • Asigurați-vă că mâinile sunt uscate înainte de a începe procedura; • Este interzisă aplicarea antisepticului pe mâinile vizibil murdare;

IMSP Spitalul Raional Calarasi	PROCEDURA OPERATIONALA IGIENA MAINILOR		Ediția: I Nr. de ex.: 21
			Revizia: Nr. de ex.:
			Exemplar nr.
	Cod: SRC.PG01/07		Pagini : 14
		<p>cu sânge ori alte fluide biologice, este necesar de spălat mâinile cu săpun și apă curgătoare și de uscat cu un prosop de unică folosință;</p> <ul style="list-style-type: none"> • Dacă mâinile sunt curate (vizibil curate), prelucrați cu antiseptic și respectați expoziția (pînă la uscarea/ evaporarea antisepticului) 	<ul style="list-style-type: none"> • Este interzisă aplicarea antisepticului pe mâinile contaminate cu sânge sau alte fluide biologice. În astfel de cazuri, spălați mâinile sub un jet de apă curgătoare și cu săpun, iar ulterior, uscați-le cu un prosop de unică folosință.

8.1.4. Tehnica spălării pe mâini (anexa nr.1)

Constă în respectarea următoarelor cerințe:

- înlăturarea de pe mâini a bijuteriilor și ceasului;
- umezirea mâinilor cu apă curgătoare, săpunirea energică a palmelor, părților posterioare ale mâinilor, spațiilor interdigitale, regiunea lojei unghiilor și fricționarea cu săpun nu mai puțin de 30 secunde;
- înlăturarea rămășițelor de săpun prin spălare cu apă potabilă curgătoare;
- uscarea mâinilor cu o mesă (șervet) de o singură folosință, cu care se închide robinetul conductei de apă (dacă nu sunt instalate dispensare dirijabile cu cotul sau piciorul). Apoi, acesta va fi aruncat în containerul pentru deșeuri. Ștergarul electric usucă pielea încet, de aceea utilizarea lui nu este destul de eficientă și nu se permite în IMS, cu excepția celui din veceu.

8.1.5. Utilizarea corectă a antisepticilor:

- Pentru antiseptica igienică sunt utilizate biocide (antiseptice) care conțin substanțe active antimicrobiene. Pentru respectarea strictă a tehnicii antisepsiei igienice este necesară folosirea dozatoarelor. Timpul de prelucrare a mâinilor trebuie să corespundă recomandărilor stipulate în instrucțiunile metodice de utilizare a antisepticului de piele. Cantitatea de antiseptic aplicată poate fi majorată, în caz de necesitate (mâini mari, înveliș pilos pronunțat - hipertricoză, piele uscată). La utilizarea cremei pentru mâini între intervalele de dezinfectare igienică este categoric interzisă aplicarea pe mâini a antisepticului de piele, fără înlăturarea în prealabil a cremei prin spălarea

IMSP Spitalul Raional Calarasi	PROCEDURA OPERATIONALA IGIENA MAINILOR		Ediția: I
			Nr. de ex.: 21
			Revizia: Nr. de ex.:
	Cod: SRC.PG01/07		Exemplar nr.
			Pagini : 14

igienică a mâinilor cu săpu Soluția antiseptică se consumă fără a contacta cu mâinile flaconul, folosind dispensare dirijabile cu cotul sau piciorul .

8.1.6. Antiseptica igienică a mâinilor (anexa nr.2)

Prevede înlăturarea definitivă a microflorei tranzitorii. Antiseptica igienică a mâinilor presupune un nivel mult mai înalt de decontaminare a tegumentelor în comparație cu spălarea igienică .

Utilizarea soluțiilor antiseptice pentru tegumente se efectuează prin:

- înlăturarea de pe mâini a bijuteriilor și ceasului;
- aplicarea antisepticului pe palma unei mâini în cantitate de cel puțin 3 ml;
- fricționarea minuțioasă cu ajutorul celeilalte mâini în palme, suprafețele posterioare ale mâinilor și spațiile interdigitale ale ambelor mâini, acordând atenție deosebită la extremitățile degetelor și loja unghiilor ;
- menținerea mâinilor în stare umedă pe tot parcursul prelucrării, conform instrucțiunii privind utilizarea antisepticului

8.1.7. Antiseptica chirurgicală a mâinilor

Spre deosebire de antiseptica igienică a mâinilor, pentru antiseptica chirurgicală a mâinilor se prelucrează și pielea antebrățelor până la articulația cotului.

Sucesiunea antisepticii chirurgicale este următoarea:

- scoaterea de pe mâini a tuturor bijuteriilor și ceasului;
- umezirea suficientă a mâinilor și antebrățelor cu apă potabilă curgătoare, săpunirea minuțioasă a palmelor cu săpun, părților posterioare ale mâinilor, spațiilor interdigitale, logiei unghiilor și antebrățelor timp de 30 sec. și înlăturarea cu apă a resturilor de săpun și murdărie;
- uscarea minuțioasă a mâinilor cu șervețel steril;
- aplicarea pe mâini a antisepticului de piele și fricționarea lui pe pielea mâinilor și antebrățelor până la uscarea deplină (se execută dublu 1½ min, în funcție de soluția dezinfectantă, din care se folosesc 5-10 ml aplicând porții repetate). În timpul procedurii, mâinile trebuie să fie umezite continuu.
- îmbrăcarea mănușilor chirurgicale sterile se efectuează pe mâinile uscate

Atenție!

In orice moment trebuie sa cunoașteți denumirea antisepticului .

Respectați întocmai instrucțiunea de utilizare a antisepticului.

8.1.8. Recomandari privind spalarea si decontaminarea mainilor la efectuarea manoperelor medicale:

Denumirea manoperelor medicale	Spalarea mainilor		Dezinfectia igienica		Prelucrarea mainilor chirurgului		Folosirea manusilor	
	Pin a la	Dupa	Pin a la	Dupa	Spalare	Decontaminare	n/st	st

IMSP Spitalul Raional Calarasi	PROCEDURA OPERATIONALA IGIENA MAINILOR						Ediția:I	
							Nr.de ex.:21	
							Revizia: Nr. de ex.:	
Cod: SRC.PG01/07						Exemplar nr.		
						Pagini : 14		

Pregatirea si distribuirea produselor alimentare	✓	✓						
Preambalarea si eliberarea medicamentelor	✓	✓	✓					
Examinarea,palparea ,auscultarea pacientului	✓	✓	✓					
Inectii intramusculare	✓		✓	✓			✓	
Punctie medulara				✓	✓	✓		✓
Punctie pleurala,drenarea cavitatii pleurale				✓	✓	✓		✓
Punctie abdominala,drenarea cavitatii abdominale				✓	✓	✓		✓
Intubatia	✓		✓	✓				✓
Extubatia	✓		✓	✓			✓	
Anestezie epidurala				✓	✓	✓		✓
Interventii chirurgicale,inclisi v biopsie				✓	✓	✓		✓
Asistare la nastere				✓	✓	✓		✓
Pansamentul plagilor postoperatorii curate	✓		✓	✓		✓		✓
Pansamentul plagilor secundar infectate si plagilor deschise	✓			✓		✓		✓
Lucrul in blocurile aseptice cu pacientii imunodeficitari	✓			✓		✓		✓
Examenul ginecologic si manipulari	✓			✓	✓			✓
Bronhoscopie	✓		✓	✓				
Citoscopie,punere a sondei uretrale	✓			✓		✓		✓

IMSP Spitalul Raional Calarasi	PROCEDURA OPERATIONALA IGIENA MAINILOR						Ediția:I	
							Nr.de ex.:21	
	Cod: SRC.PG01/07						Revizia:	
Nr. de ex.:								
						Exemplar nr.		
						Pagini : 14		

Esofago,gastro,duodenoscopia,introducerea sondei gastrice	✓		✓	✓	✓		✓	
Introducerea sondei nazogastrice la noul-nascuti	✓	✓	✓					✓
Schimbarea sistemii intravenoase	✓		✓	✓				
Ansamblarea conturului,aparaturu de ventilatie artificiala,schimbarea conturului respirator	✓		✓	✓			✓	
Sanarea arborelui braheobronsic	✓		✓	✓			✓	
Rectomanoscopia,colonoscopia	✓	✓					✓	
Lucrul in diferite compartimente,insitutii cu sangele si alte biosubstrate(Prelevarea probelor s.a.)	✓		✓	✓			✓	
Lucrul in laboratoarele clinico-diagnostice	✓		✓	✓			✓	
Lucrul in laboratorul patologomorfologic(cercetari histologice,necropsie s.a.)	✓			✓			✓	
Ingrijirea nou-nascutilor	✓		✓	✓				
Schimbul lenjeriei de pat,lucrul cu urinarul si plosca	✓		✓		✓		✓	
Curatenia si dezinfectarea instrumentariului medical reutilizabil,endosc	✓	✓		✓			✓	

IMSP Spitalul Raional Calarasi	PROCEDURA OPERATIONALA IGIENA MAINILOR						Ediția:I	
							Nr.de ex.:21	
						Revizia:		
						Nr. de ex.:		
						Exemplar nr.		
		Cod: SRC.PG01/07				Pagini : 14		
oapelor								
Utilizarea de seuri r medicale	✓	✓		✓			✓	

8.2 Documente utilizate

- Registru de evidență a substantelor biodistructive f 503/e

8.3 Resurse necesare

8.3.1. Resurse materiale:

- sapun lichid
- substante antiseptice inregistrate in registru national

8.3.2 Resurse umane: tot personalul medical și non medical

8.3.3 Resurse financiare : conform bugetului

8.3.4 Resurse nemateriale:

Educarea și formarea profesională continuă:

8.4.6 Valorificarea rezultatelor activităților :

- Rata personalului instruit
- Metoda interogativă
- Metoda de laborator

8. Responsabilități :

Medicul epidemiolog:

- a) participă la stabilirea codului de procedură ;
- b) răspunde de educarea și formarea continuă a personalului ;
- c) organizeaza prelevarea lavajelor in cadrul autocontrolului.

Medicul șef de secție/medic curant:

- a) monitorizeaza si aplica procedura data ;

Asistent principal

- a) identifica necesarul de substante biodistructive necesare in institutie.
- b) informeaza personalul din subordine referitor la modul de folosire a substantelor biodistructive
- c) preleveaza lavaje la flora patogena

IMSP Spitalul Raional Calarasi	PROCEDURA OPERATIONALA IGIENA MAINILOR	Ediția:I
		Nr.de ex.:21
	Cod: SRC.PG01/07	Revizia: Nr. de ex.: Exemplar nr.
		Pagini : 14

Asistenta superioara:

- a) identifica necesarul de substante biodistructive necesare in sectie.
- b) răspunde de aplicarea codului de procedură;
- c) prezintă medicului șef de secție orice neregula referitor la modul de aplicare a procedurii;
- d) aprovizioneaza sectia cu substante necesare pentru igienizare.
- e) instruieste personalul medical din subordine referitor la modul de folosire a substantelor antiseptice.

Asistenta medicală :

- a) aplică procedurile stipulate de codul de procedură;
- b) monitorizeaza modul de aplicare a procedurii de catre personalul din subordine.
- c) informeaza asistentul superior despre toate neregulile depistate

Infirmiera:

- a) aplică codul de procedură;
- b) informeaza asistentul medical despre toate neregulile depistate

9.1 Responsabilități și răspunderi în derularea activității:

Director IMSP Spitalul Raional Calarasi

- a) aprobă procedurile

Vicedirectorul IMSP Spitalul Raional Calarasi

- a) impune aplicarea procedurii;

Sef SMC

- a) inregistreaza procedura in registru de evidenta a procedurilor
- b) arhiveaza procedura

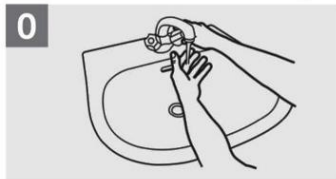
Anexe, formulare, înregistrări, arhivări:

10.2 Anexe și formulare

IMSP Spitalul Raional Calarasi	PROCEDURA OPERATIONALA IGIENA MAINILOR	Ediția: I Nr. de ex.: 21
		Revizia: Nr. de ex.:
	Cod: SRC.PG01/07	Exemplar nr.
		Pagini : 14

CUM SPĂLĂM MÂINILE?

⌚ Durata întregii proceduri: **cel puțin 30 de secunde!**



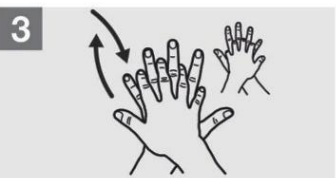
Udați mâinile cu apă.



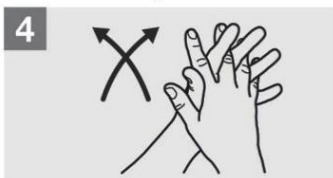
Aplicați săpun suficient pentru a acoperii toată suprafața mâinilor.



Frecați mâinile, palmă peste palmă.



Palma dreaptă peste dosul palmei stângi cu degetele încrucișate și invers.



Palmă peste palmă, cu degetele încrucișate.



Dosul degetelor pe palma opusă.



Frecări rotative cu degetul mare stâng prins în palma dreaptă și invers.



Frecări rotative într-un sens și celălalt cu degetele împreunate ale mâinii drepte pe palma stângă și invers.



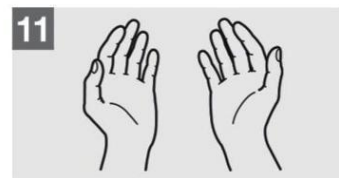
Clățiți mâinile cu apă.



Uscați mâinile cu un prosop de unică folosință.



Închideți robinetul folosind un prosop.



Odată uscate, procedura de spălare este terminată.

În conformitate cu recomandările:



Ministerul Sănătății



Institutul Național de Sănătate Publică



Central Național de Evaluare și Promovare a Stării de Sănătate

IMSP Spitalul Raional Calarasi	PROCEDURA OPERATIONALA IGIENA MAINILOR	Ediția: I Nr. de ex.: 21
		Revizia: Nr. de ex.:
	Cod: SRC.PG01/07	Exemplar nr. Pagini : 14

Cum dezinfectam mainile?

O BUNA IGIENA IMPLICA DEZINFECTIA! IN PREALABIL, SPALATI MAINILE DACA SUNT VIZIBIL MURDARE

🕒 Durata intregii proceduri: 20-30 secunde



Aplicati produsul dezinfectant in palma acoperind toata suprafata.



Frecati mainile palma peste palma.



Palma dreapta peste cea stanga cu impletirea degetelor si vice versa.



Palma peste palma cu degetele impletite.



Dosul degetelor pe palma opusa cu degetele impreunate.



Frecari rotative cu degetul mare stang prins in palma dreapta si vice versa.



Frecari rotative intr-un sens si celalalt cu degetele impreunate ale mainii dreapte, pe palma stanga si vice versa.



Odata uscate, mainile sunt dezinfectate.



Ministerul Sanatatii



Institutul National de Sanatate Publica



Centrul National de Evaluare si Promovare a Starii de sanatate

IMSP Spitalul Raional Calarasi	PROCEDURA OPERATIONALA IGIENA MAINILOR	Ediția:I Nr.de ex.:21
		Revizia: Nr. de ex.:
	Cod: SRC.PG01/07	Exemplar nr.
		Pagini : 14

11.CUPRINS

Numarul componentei în cadrul procedurii operaționale	Denumirea componentei din cadrul procedurii operaționale	Pag
1	Coperta - Lista responsabililor de elaborarea, verificarea și aprobarea ediției sau, după caz, a reviziei în cadrul ediției procedurii operaționale.	1
2	Situatia edițiilor și a reviziilor in cadrul edițiilor	1
3	Lista de difuzare,domeniul de aplicare	1-2
4	Scopul,scopul de referinta	3
6	Documente de referința	3
7	Definitii ,definitia termenilor	3-4
8	Abrevieri	4
9	Descrierea activității,generalitati	4-10
10	Responsabilități	10-11
11	Anexe, formulare, înregistrări, arhivări	11-13
10	Cuprinsul	14

Situația edițiilor și a reviziilor:

Nr. Crt.	Ediția/revizia în cadrul ediției	Componenta revizuită (capitol, subcapitol)	Modalitatea reviziei -Modificat -Adăugat -Suprimat	Data de la care se aplică prevederile ediției sau reviziei ediției
	1	2	3	4
2.1.	Ediția 1			
2.2.	Revizia 1			
2.3	Revizia 2			